

Муниципальное автономное дошкольное образовательное учреждение  
«Детский сад № 19 комбинированного вида»  
624450 Свердловская обл., г. Краснотурьинск, ул. Рюмина, дом 3



Исследовательско-творческий проект  
**«Я мороженое люблю»**  
(для детей 7-го года жизни)



Разработчик:  
Пуртова Елена Николаевна,  
Воспитатель  
Исполнитель: Шарапова  
София, 6 лет.

г. Краснотурьинск  
2023 год



Это - радость сладкая с коркой шоколадною  
И мороженое это очень любят дети на всей  
планете.



- **Гипотеза:** я думаю, что мороженое очень полезно для человека, чем вредно.
- **Объект исследования:** мороженое.
- **Предмет исследования:** изготовление мороженого из различных ингредиентов.



Цель: я хочу выяснить, можно сделать мороженое дома? Я знаю, что мороженое любят люди, а собаки?



Задачи:

- ❖ Познакомиться с историей возникновения мороженого.
- ❖ Определить свойства мороженого: полезные и отрицательные.
- ❖ Узнать правила употребления.
- ❖ Попробовать приготовить в домашних условиях мороженое.
- ❖ Сочинить сказку про мороженое и нарисовать к ней иллюстрации.



# История возникновения мороженого

Мороженое - очень древнее лакомство. Давным-давно в Китае к столу подавались фруктовые соки, смешанные со снегом или льдом. Раньше такое лакомство называли щербет.





## В России



В древней Руси у нас подавали мелко настрганное замороженное молоко.



# Что такое мороженое?

**Мороженое – это замороженный  
взбитый сладкий молочный продукт.**





# Виды мороженого





# Необычное мороженое



# Вред мороженого






# Полезьа мороженого



# Йогуртовое мороженое.






# Фруктовый лед




# Мороженое сливочное.








Пока остывает желтково-молочная смесь, мы взобьём белки венчиком до пышной пены.



Натираем шоколад на тёрке.




Вот такая должна получиться пена.



Смешиваем наши белки с остывшей смесью.







# «Угощение Рексу»



## МОРОЖЕНОЕ ДЛЯ СОБАКИ.

Нам понадобится:

1. Мясо и бульон.
2. Свежий огурец.
3. Немного зелёного горошка, кукурузы и петрушки.
4. Куриная косточка.
5. Стаканчик для мороженого.

## СПОСОБ ПРИГОТОВЛЕНИЯ:



Выкладываем мясо и овощи слоями, вставляем косточку и заливаем бульоном.



Это очень красивое и полезное лакомство. Поделись для моей собаки 🐶🍌🍰🐾



# СКАЗКА.

«Дракончик, который мечтал  
попробовать мороженое».

Автор: София Шарапова.





# Вывод



Спасибо за внимание!

