



Как развивать творческое воображение?

1. Для развития творческого воображения необходимо обогащать жизненный опыт дошкольников – читайте детям сказки, стихи и художественные рассказы, рассматривайте иллюстрации в книгах. Ходите с детьми в театры, музеи, ездить на экскурсии и т.д.
2. Учите детей рисовать все то, что они видели, рассказывать обо всем, что они пережили.
3. Поощряйте рисунки и лепку по замыслу. При необходимости обсудите вместе с ребенком задуманный сюжет, помогите мысленно увидеть задуманное.
4. Поощряйте детское сочинительство во всех его проявлениях: сказки, рассказы, стихи.
5. Дошкольникам должны быть доступны всевозможные конструкторы. Чем больше видов конструкторов предлагается ребенку, тем в большей степени развивается его творческое воображение.
6. Дети должны как можно больше играть.
7. Используйте для развития творческого воображения у дошкольников специальные игры и упражнения.

«Распутай клубочки»




«Помоги бельчонку найти в путанице животное»



Муниципальное автономное дошкольное образовательное учреждение «Детский сад № 19 комбинированного вида»


В игры с ребенком играйте – творческие способности развивайте!



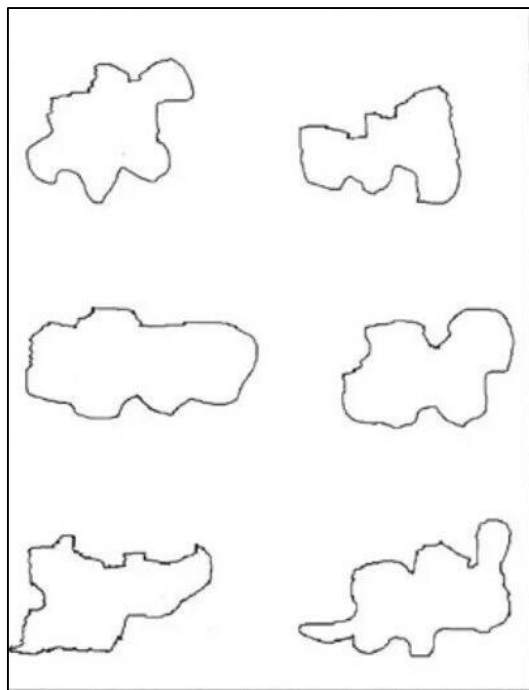
Составитель:
старший воспитатель
Истомина Елена Андреевна

2024 год


«На что похожа клякса?»



«Дорисуй кляксу»



«Дорисуй и расскажи, что нарисовано»




«Дорисуй»



«Волшебная ладошка»

Дети обвели свои ладошки, а потом превратили их в забавные картинки. Придумай свой рисунок.



Положи ладошку на листок бумаги и обведи её.

«Кто и зачем спрятался под шляпой?»

