

Познавательно-исследовательский проект
«От гусеницы до бабочки»
(для детей 4-го года жизни)

Работа по проекту

Составитель: Круглова Н.Е.

ГО Краснотурынск 2022 год



Цель проекта:

Воспитание интереса к окружающему миру, создание условий для развития познавательных и творческих способностей воспитанников в процессе реализации проекта.





Задачи:

Обучающие:


- Формировать у детей элементарные представления о бабочках и гусеницах (их строении, питании, размножении, способах передвижения, пользе и вреде);
- Учить детей устанавливать причинно-следственные связи между ними;

Развивающие:

- Развивать любознательность и познавательную мотивацию детей, формировать навыки исследовательской деятельности;
- Формировать у детей экологические знания, культуру и отношение к природе;
- Обогащать словарь детей за счет специальных терминов: кокон, нектар, пыльца;
- Развивать связную речь, мелкую моторику рук, воображение, память;


Воспитывающие:

- Воспитывать бережное отношение к насекомым, осознания необходимости беречь их;
- Воспитывать в дошкольниках гуманное и ценностное отношение к природе.



Познавательное развитие


Рассматривание альбомов: «Картинки о бабочках и гусеницах»



Рассматривание альбомов: «Весёлые картинки о бабочках и гусеницах»,
«Удивительные бабочки».




Беседы: «Жила-была гусеница», «Беседа о бабочке», «Чудесное превращение».





Речевое развитие

Чтение и заучивание стихов, загадывание загадок о гусеницах и бабочках, чтение сказки «Под грибом» В.Сутеева




Составление рассказов о бабочках и гусеницах




Социально-коммуникативное развитие

Игры с дидактическим материалом: Дидактические игры «Собери бабочку», «Собери гусеницу», «Найди пару», «Третий лишний».



Экскурсия по территории д/с

«Бабочки, вы где?»





Наблюдение за гусеницей





Физическое развитие

С/Д «Весёлые бабочки»,
подвижные игры «1,2,3 бабочку лови», «Цветочки и бабочки»



Пальчиковые игры «Гусеничка», «Бабочки летают».

Дыхательная гимнастика «Подуй на бабочку».




Художественно-эстетическое развитие

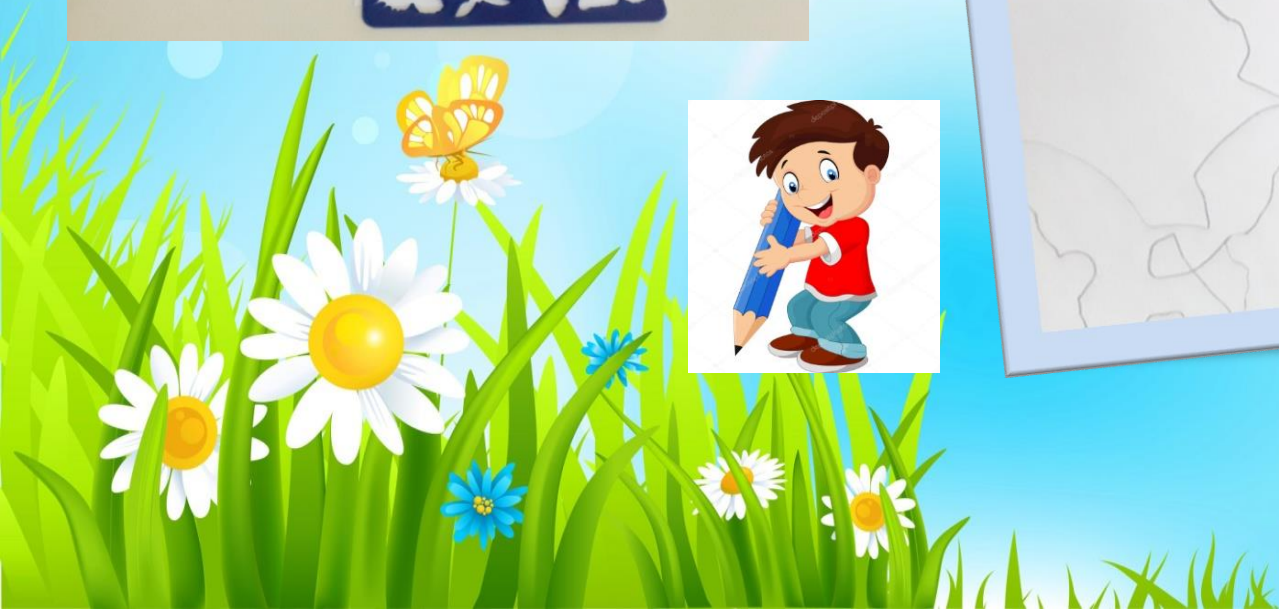
Лепка и конструирование из бумаги «Гусеница»



Раскрашивание бабочек мелками и цветными карандашами



Работа с обводками «Бабочки»



Рассматривание иллюстраций из альбома «Картины художников о бабочках»



Работа с родителями



- Консультация для родителей «Наблюдение за насекомыми вместе с детьми».
- Помощь в пополнении РППС раскрасками, книгами, энциклопедиями по проекту, распечатка картинок.



Итоговое мероприятие



Спасибо за внимание!



MuPower