

**«Стимулирование
познавательных интересов
детей посредством игр с
палочками Кюизенера и
блоками Дьенеша».**



Математику нужно ПОНЯТЬ, а не заучить.

**обществу
необходимо
поколение
молодых людей с
такими
качествами
личности, как
инициативность,
способность
творчески
мыслить и
находить
нестандартные
решения.**







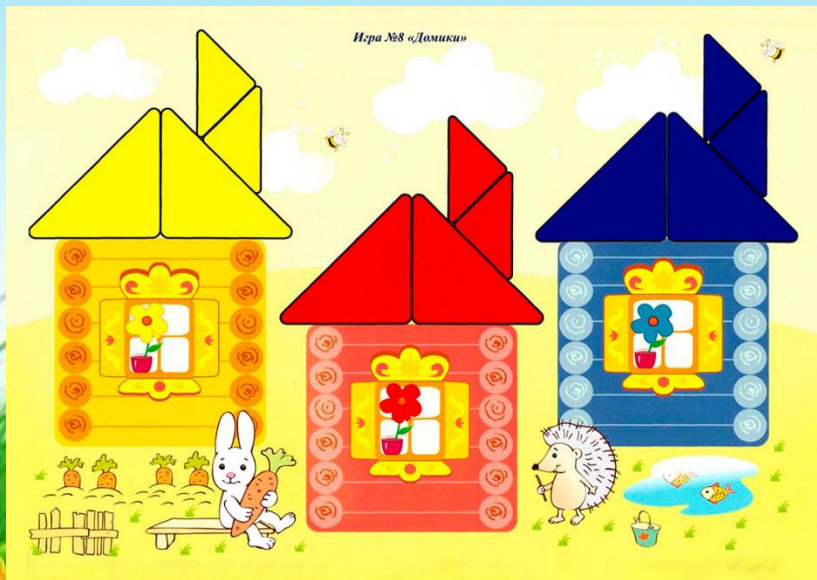


Учебно-игровое пособие

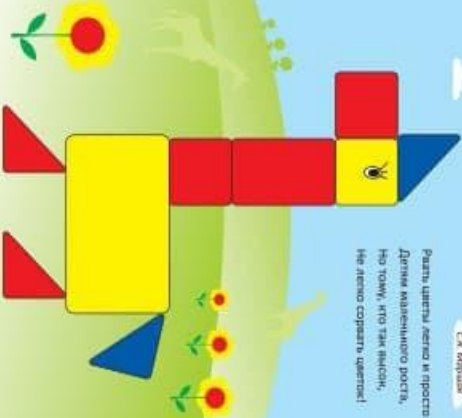
ЛОГИЧЕСКИЕ БЛОКИ ДЪНЕСА







1



Растут цветы легко и просто
Детям маленького роста,
Но тому, кто так высок,
Не легко собрать цветки!

ЖИРАФ
С.В. Бирюков

ЛОШАДКА

А. Барто

Я люблю свою лошадку,
Принесу ей шерстку гладкую,
Гребешком приглажу хвостик
И верем поуду в гости.




2

БЫЧОК

А. Барто


Идет бычок, качается,
Вздыхает на воду:
— Ох, доска кончается,
Сейчас я упаду!



СЛОН

А. Барто

Спать пора! Уснул бычок,
Лет в коробку на бочок,
Сонный мышка лег в кровать,
Только слон не хочет спать.
Головой жевает слон,
Он слоником шлет поклон.




4

ШОФЁР

Б. Захаров

Качу, качу, качу,
Во весь опор,
Я сам - шофер,
И сам - мотор.
Нажимая
На педаль -
И машина
Мчится вдалеку!



5

ЁЖ

Б. Захаров

Что ж ты, ёж, такой колючий?
— Это ж на всякий случай!
Знаешь, кто мои соседи?
Лисы, волки и медведи!



6

КТО КАК КРИЧИТ

А. Барто



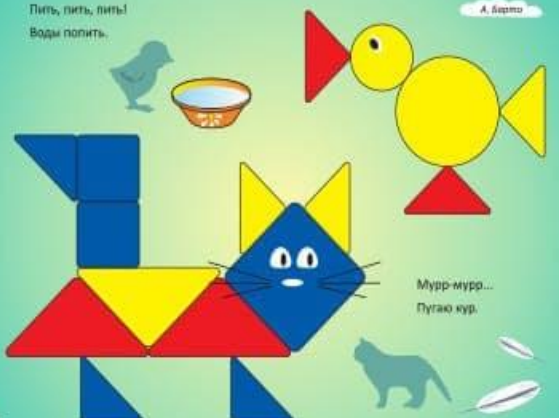
Ку-ка-ре-ку!
Кур стерегу.

Кудак-так-так!
Снеслась в кустак

7

Пить, пить, пить!
Воды попить.

А. Барто



Мурр-мурр...
Пугаю кур.

8

Му-у, му-у!
Молока ному?

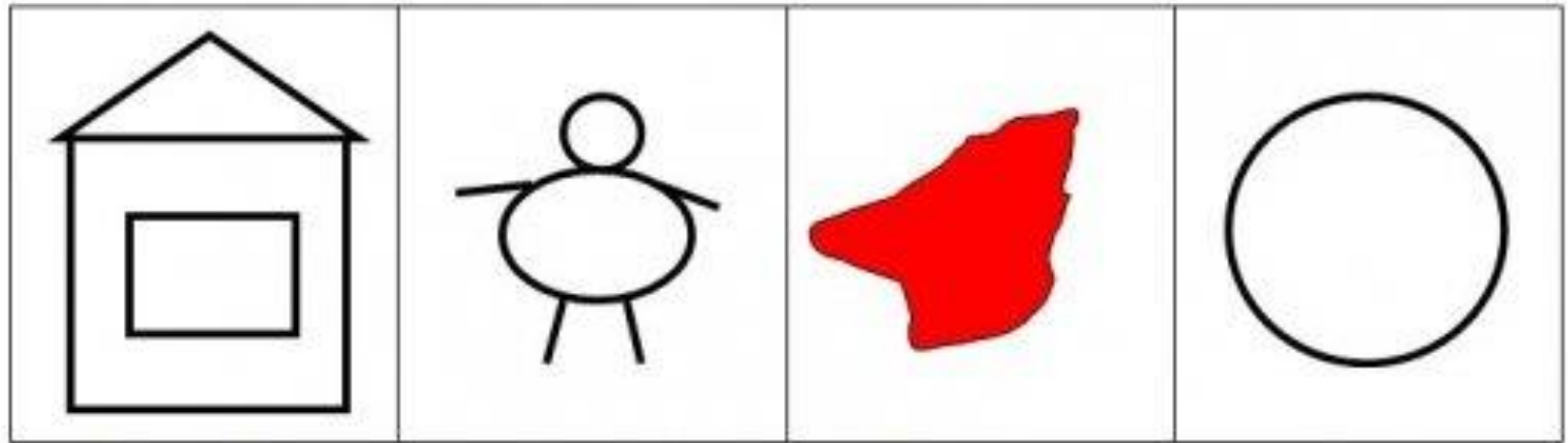
А. Барто



Кра, кра, кра!
Завтра дождь с утра!

9

Примеры карточек с обозначением свойств фигур для работы с блоками Дьенеша.

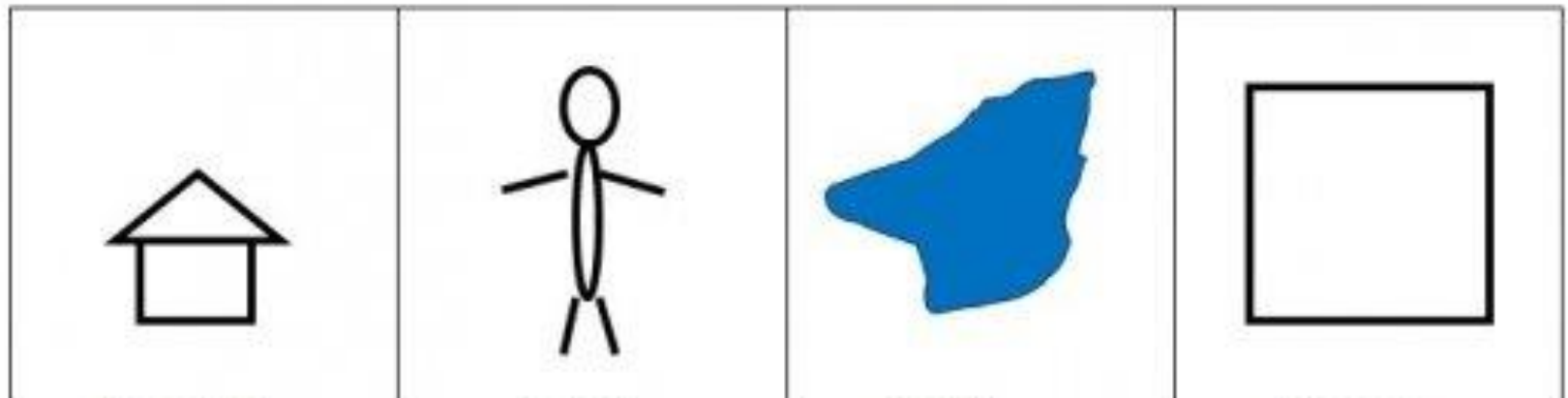


Большой

Толстый

Красный

Круг



Маленький

Тонкий

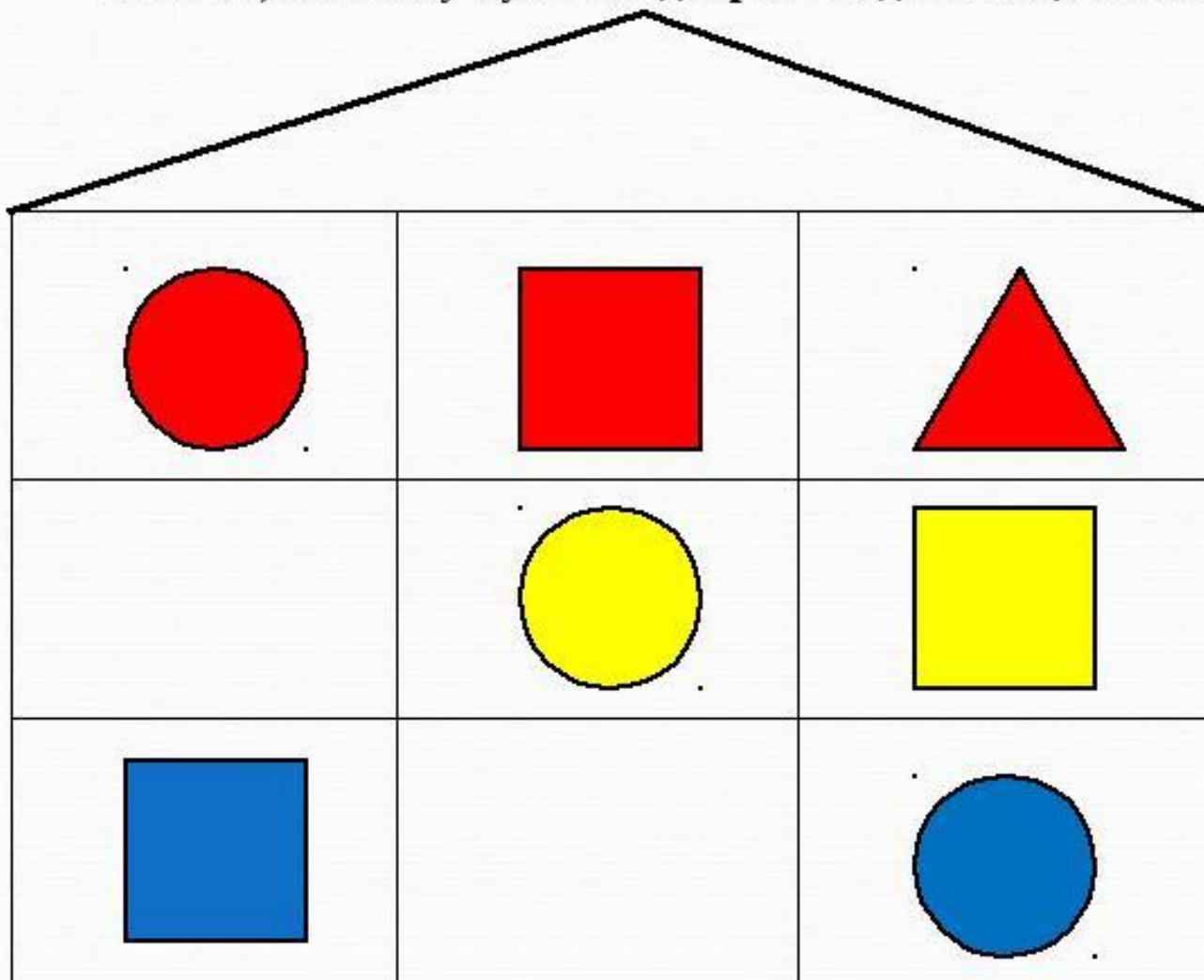
Синий

Квадрат

***Карточки для определения свойств фигур
(с использованием блоков Дьенеша)***

«ДОМИК»

Предложить таблицу из 9 клеток с нарисованными в ней фигурами (не во всех клетках). Ребенку нужно подобрать недостающие блоки.





Блоки Дъенеша для малышей МАЛЕНЬКИЕ ЛОГИКИ 2



Палочки Дж.Кюизенера

Цель: развитие у дошкольников представлений о числе на основе счета и измерения, овладение сенсорными эталонами, умением сравнивать, сопоставлять предметы. Подвести детей к пониманию различных абстрактных понятий.

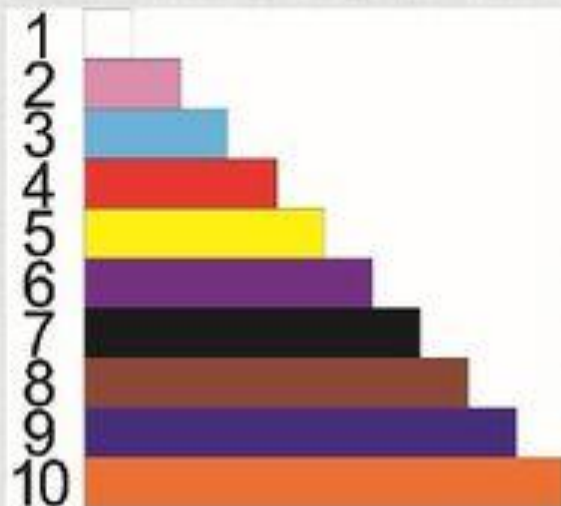




Что такое палочки Кюизенера?




Это набор счетных палочек, которые еще называют «числа в цвете», «цветными палочками», «цветными числами», «цветными линейечками».



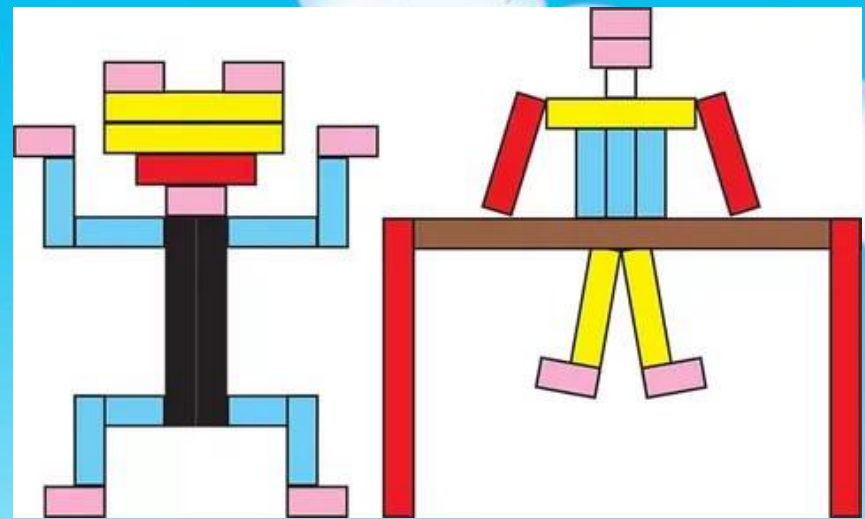
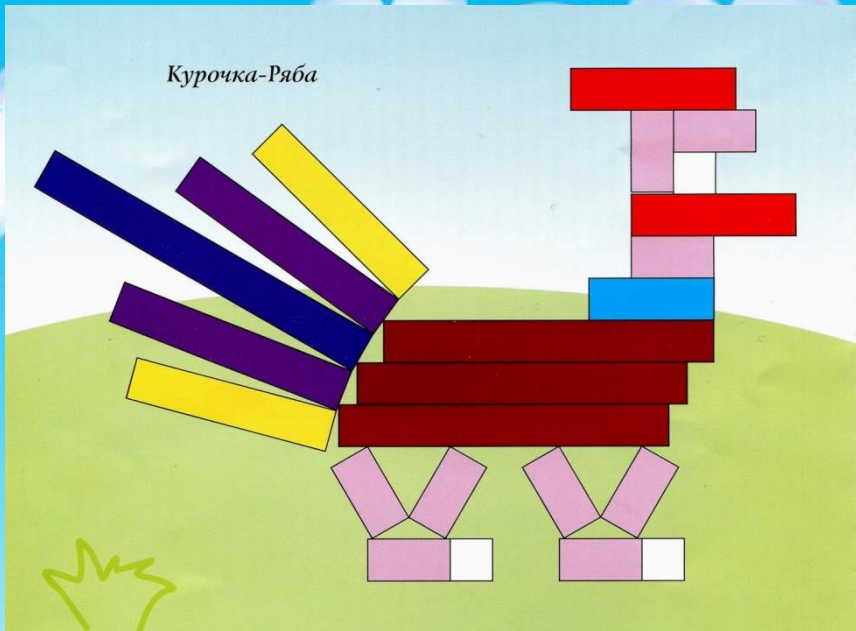
Царство палочек Кюизенера









Курочка-Ряба



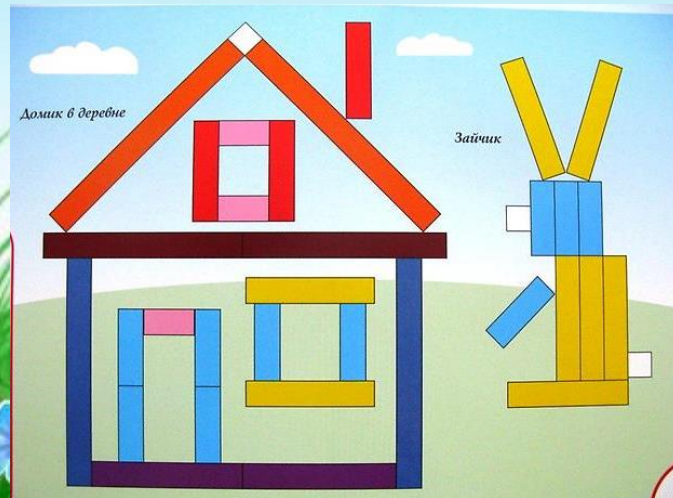
Котёнок



Собачья семейка



Домик в деревне



Зайчик





ПАЛОЧКИ КЮИЗЕНЕРА ЛОГИЧЕСКИЕ БЛОКИ ДЪЕНЕША

